

СОГЛАСОВАНО  
Начальник МКУ Отдел  
образования Белогорского  
района  
\_\_\_\_\_ С.В.Богородов  
«\_\_\_» \_\_\_\_\_ 2016г.

СОГЛАСОВАНО  
Начальник ОГИБДД  
ГУ МОМВД России  
«Белогорский» Амурской  
области  
майор полиции  
\_\_\_\_\_ С.А.Аношкин  
«\_\_\_» \_\_\_\_\_ 2016г.

УТВЕРЖДАЮ  
Директор МОАУ ДОД  
ЦДОД с.Возжаевки  
\_\_\_\_\_ О.А.Малитцкая  
«\_\_\_» \_\_\_\_\_ 2016г.

# ПАСПОРТ

**дорожной безопасности образовательного учреждения  
МУНИЦИПАЛЬНОГО ОБРАЗОВАТЕЛЬНОГО  
АВТОНОМНОГО УЧРЕЖДЕНИЯ  
ДОПОЛНИТЕЛЬНОГО ОБРАЗОВАНИЯ ДЕТЕЙ  
ЦЕНТРА ДОПОЛНИТЕЛЬНОГО ОБРАЗОВАНИЯ ДЕТЕЙ С.ВОЗЖАЕВКИ**

---

(наименование образовательного учреждения)

## **Общие сведения**

Муниципальное образовательное автономное учреждение дополнительного образования детей Центр дополнительного образования детей с.Возжаевки

**Юридический адрес:** 676811, Амурская область, Белогорский район, с.Возжаевка, ул.Центральная д.9

**Фактический адрес:** 676811, Амурская область, Белогорский район, с.Возжаевка, ул.Центральная д.9

**Руководители образовательного учреждения:**

**Директор** Малитцкая Олеся Александровна, 8(41641)97685

**Заместитель директора по УВР** Омельченко Наталья Александровна,  
8(41641)96664

**Ответственные работники муниципального органа образования**  
главный специалист МКУ отдел образования Белогорского района  
Замараева Галина Сергеевна

**Ответственные от Госавтоинспекции**

**Ответственные работники за мероприятия по профилактике детского травматизма**

- педагог дополнительного образования Соколова Ольга Олеговна
- педагог дополнительного образования Брагина Ксения Вячеславовна
- педагог дополнительного образования Алексютин Михаил Васильевич

**Количество учащихся – 123 человека**

**Наличие уголка по БДД - нет**

**Наличие класса по БДД - нет**

**Наличие автогородка (площадки) по БДД - нет**

**Наличие автобуса в образовательном учреждении - нет**

**Время занятий в образовательном учреждении: 8.00 – 18.00 часов**

**Телефоны оперативных служб:**

**01 (пожарная)**

**02 (полиция)**

**03 (скорая помощь)**

**112 (вызов экстренных оперативных служб)**

## Содержание

### I. План-схемы образовательного учреждения.

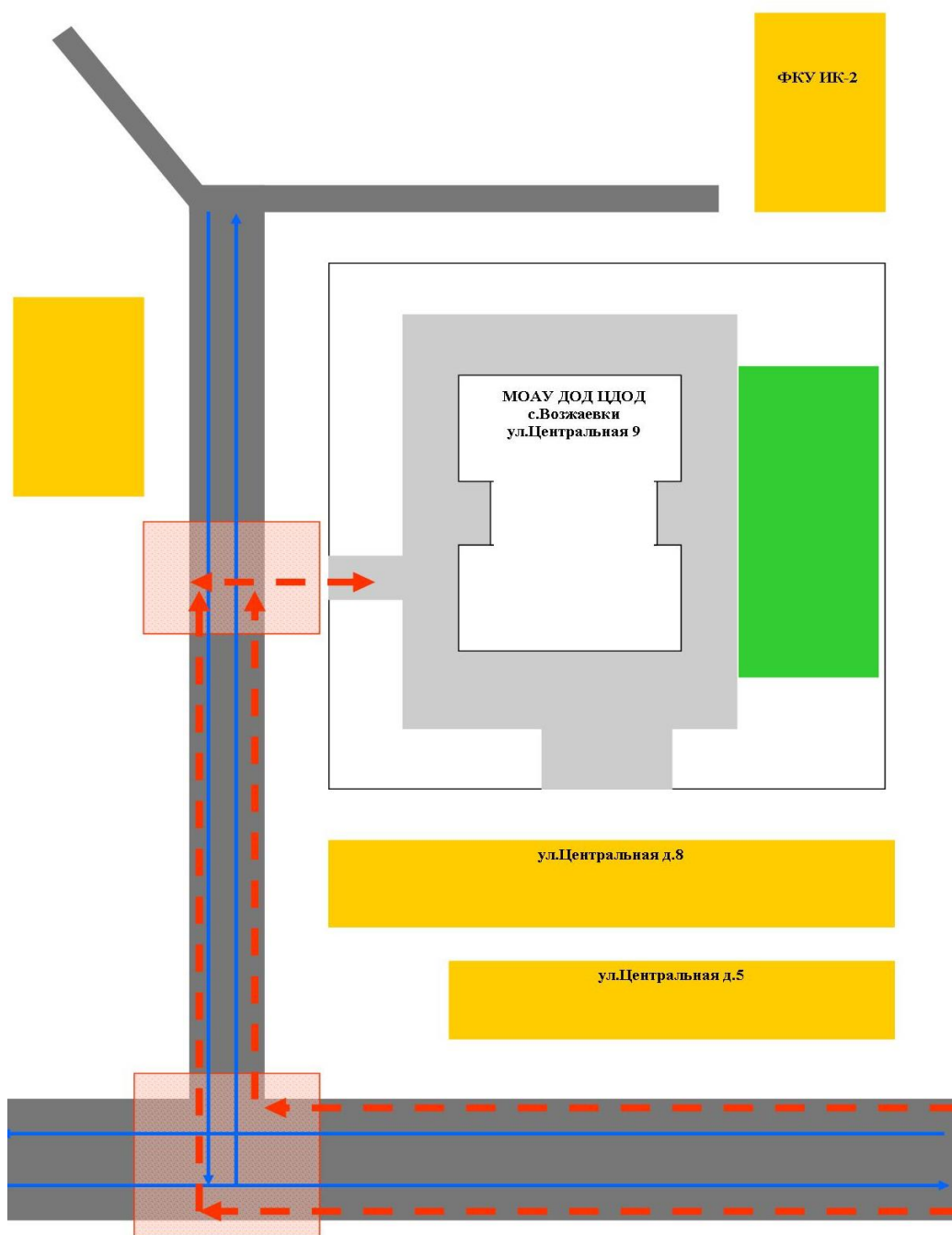
1. Район расположения образовательного учреждения, пути движения транспортных средств и детей (обучающихся, воспитанников).
2. Организация дорожного движения в непосредственной близости от образовательного учреждения с размещением соответствующих технических средств организации дорожного движения, маршруты движения детей и расположение парковочных мест.
3. Маршруты движения организованных групп детей от образовательного учреждения к стадиону, парку или спортивно-оздоровительному комплексу.
4. Пути движения транспортных средств к местам разгрузки/погрузки и рекомендуемые безопасные пути передвижения детей по территории образовательного учреждения.







### II. Приложения

План-схема пути движения транспортных средств и детей (обучающихся, воспитанников) при проведении дорожных ремонтно-строительных работ вблизи образовательного учреждения

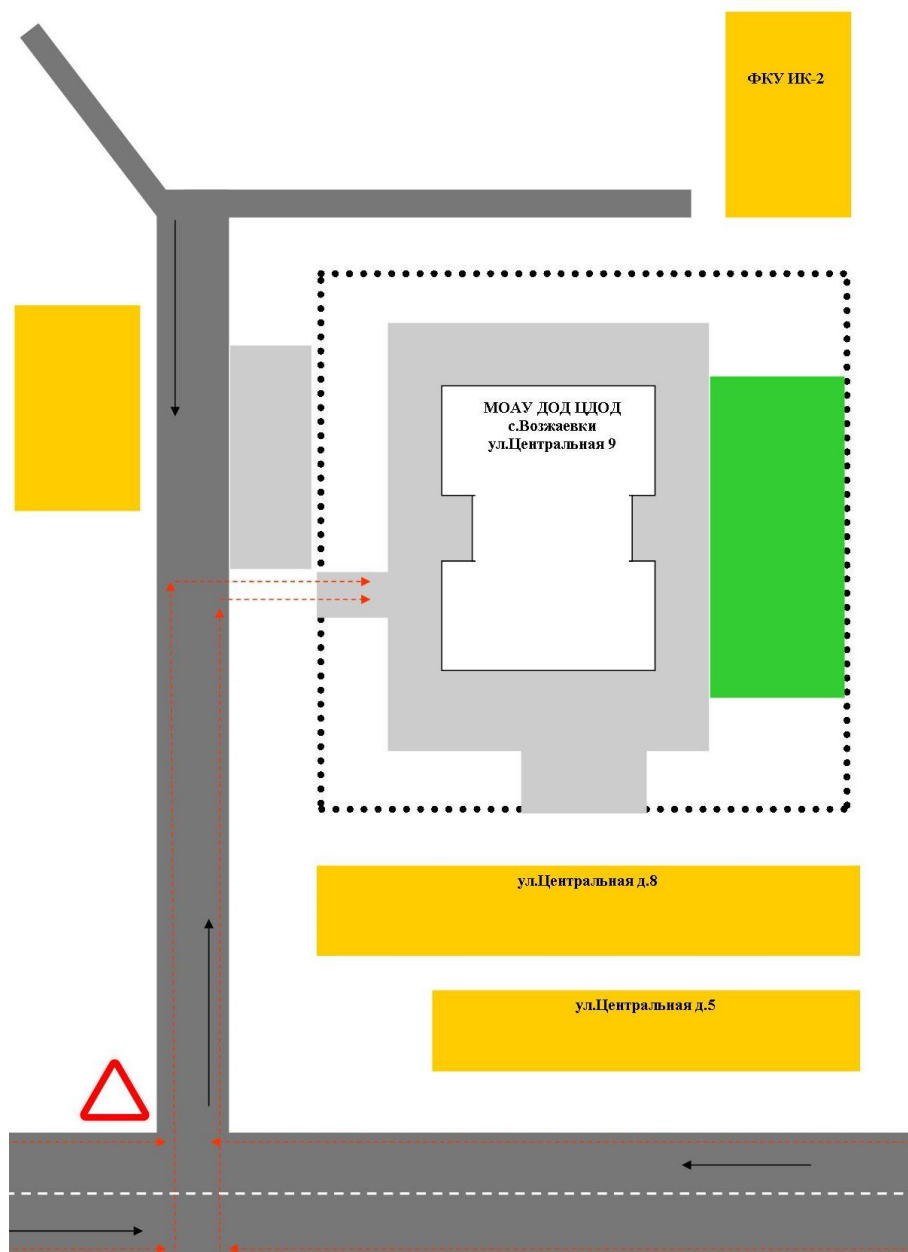
# I. План-схемы образовательного учреждения






## 1. Район расположения образовательного учреждения, пути движения транспортных средств и детей (обучающихся, воспитанников)



-  - проезжая часть
-  - жилая застройка
-  - опасные участки
-  - опасные участки
-  - движение транспортных средств
-  - движение детей в (из) образовательное учреждение

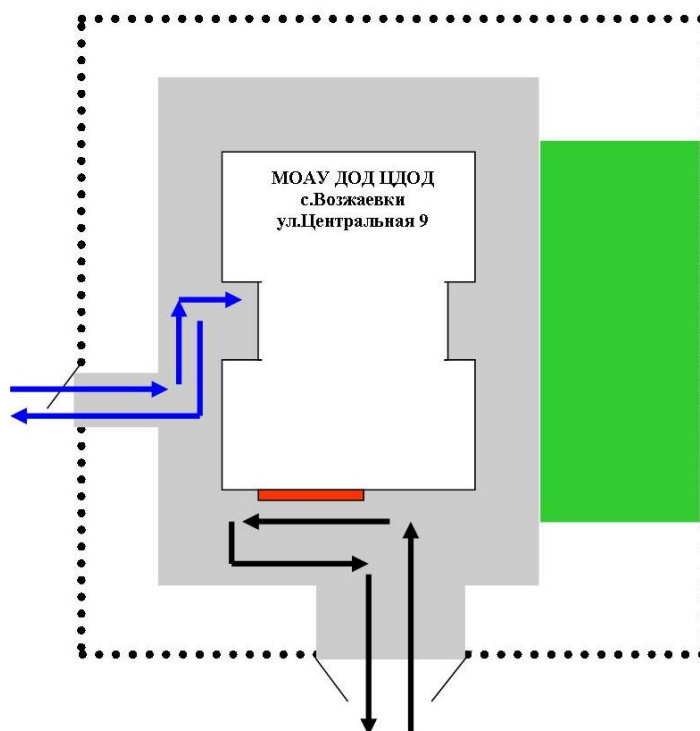
## 2. Схема организации дорожного движения в непосредственной близости от образовательного учреждения с размещением соответствующих технических средств организации дорожного движения, маршрутов движения детей и расположения парковочных мест



- |   |  |   |   |
|---|--|---|---|
|  | - проезжая часть                         |  | - движение транспортных средств               |
|  | - жилая застройка                        |  | - движение детей в образовательное учреждение |
|  | - ограждение образовательного учреждения |   |   |

.....

#### 4. Пути движения транспортных средств к местам разгрузки/погрузки и рекомендуемые безопасные пути передвижения детей по территории образовательного учреждения

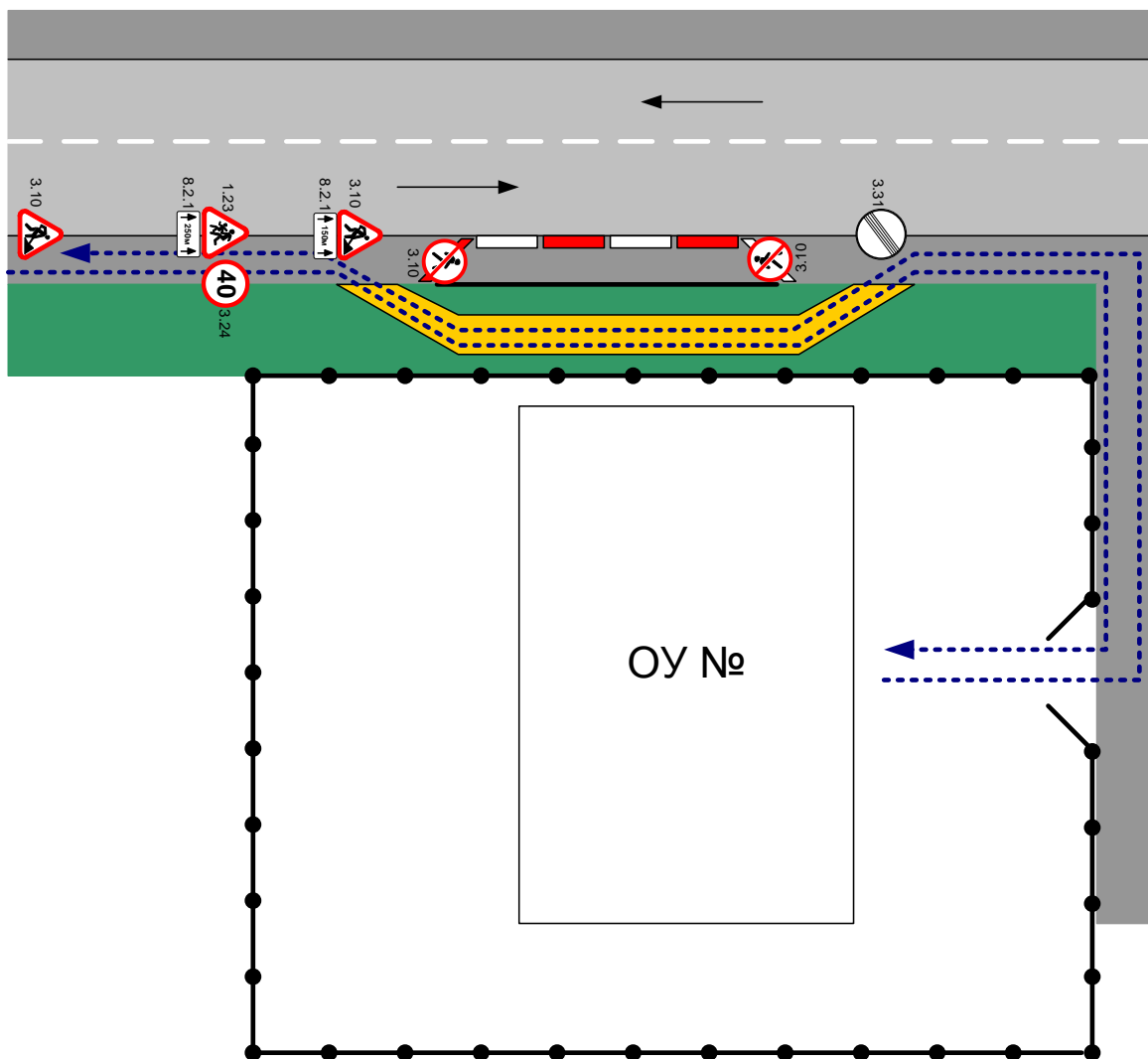





- - въезд/выезд грузовых транспортных схем
- - движение детей и подростков на территории ОУ
- - место разгрузки



## II.

### План-схема пути движения транспортных средств и детей (обучающихся, воспитанников) при проведении дорожных ремонтно-строительных работ вблизи образовательного учреждения



-  - временная пешеходная дорожка
-  - направление движения транспортного потока
-  - рекомендуемое направление движения детей (учеников)